

2024

COS Annual Meeting  
and Exhibition

Congrès annuel et  
exposition de la SCO

# TORONTO

May 30 mai – June 2 juin 2024

[cos-sco.ca/COS2024](https://cos-sco.ca/COS2024)

#COS2024



ADVANCING EYE CARE  
**THROUGH INNOVATION,  
EDUCATION, AND ADVOCACY**

L'AVANCEMENT DES SOINS OCULAIRES  
**GRÂCE À L'INNOVATION, LA FORMATION  
ET LA REPRÉSENTATION**



Canadian Ophthalmological Society  
Société canadienne d'ophtalmologie

EYE PHYSICIANS AND SURGEONS OF CANADA | MÉDECINS ET CHIRURGIENS OPHTALMOLOGISTES DU CANADA

# ADVANCING EYE CARE THROUGH INNOVATION, EDUCATION, AND ADVOCACY

 **Breaks & Networking Events**  
 Pauses et événements de mise en réseau

 **Allied Health**  
 Sociétés connexes de la santé

 **Skills Transfer Courses**  
 Cours de transfert de compétences (CTC)

 **Self Assessment Programs (SAP)**  
 Programme d'autoévaluation (PAE)

## Thursday May 30 | Jeudi 30 mai

Time   Temps		Room   Salle
8:00 – 17:00	<b>Committee Meetings (Various locations)   Réunions (Divers endroits)</b>	
	<b>Ophthalmic Pathology - Challenging Cases for Inquisitive Minds   Pathologie ophtalmique - Cas complexes pour esprits curieux</b>	714 A
	<b>13:00 – 17:00</b>	
	<b>The Canadian Orthoptic Society Workshop (TCSO)   Atelier de la Société canadienne d'orthoptique (LSCO)</b>	716 A
	<b>8:00 – 11:00</b>	
	<b>Medical Student Symposium   Symposium des étudiants en médecine</b>	716 B
	<b>11:30 - 12:00</b>	
	<b>Lunch for the YO Symposium   Déjeuner pour le symposium des JO</b>	717
	<b>12:00 – 17:00</b>	
	<b>Symposium for Young Ophthalmologists and Residents: Visionary Horizons - Preparing for a Future in Eye Care   Symposium pour les jeunes ophtalmologistes et les résidents - Horizons visionnaires - Préparer l'avenir des soins oculaires</b>	716 B
18:00 – 19:00	<b>Welcome Reception   Réception d'accueil</b>	718 B

All times are Eastern Time (ET)

This session was co-developed by the Canadian Ophthalmological Society and Roche and was planned to achieve scientific objectivity and balance.

*Cette session a été co-développé avec COS et Roche et devait garantir l'intégrité, l'objectivité et l'équilibre scientifiques.*



**MYSTERY OF THE MACULA:  
UNMASKING  
THE SCOTOMA**

 Metro Toronto Convention Centre | Palais des congrès du Toronto métropolitain  
 Room | Salle 718A

 May 31 mai 7:00 am - 8:30 am

 Breakfast served | Petit déjeuner servi : 6:30 am - 7:00 am


This session was co-developed by the Canadian Ophthalmological Society and Bayer and was planned to achieve scientific objectivity and balance.

*Cette session a été co-développé avec COS et Bayer et devait garantir l'intégrité, l'objectivité et l'équilibre scientifiques.*




**EYES FORWARD**

Navigating Advances in Pharmacokinetics and Anti-VEGF Therapy

 Metro Toronto Convention Centre | Palais des congrès du Toronto métropolitain  
 Room | Salle 718A

 June 1 juin 7:00 am - 8:30 am

 Breakfast served | Petit déjeuner servi : 6:30 am - 7:00 am

2024 COS

Annual Meeting and Exhibition – Toronto, ON – May 30 – June 2, Metro Toronto Convention Centre  
 Congrès annuel et exposition de la SCO – Toronto, ON – 30 mai – 2 juin, Palais des congrès du Toronto métropolitain

# Friday May 31 | Vendredi 31 mai

Time   Temps		Room   Salle
6:30 – 7:00	Breakfast for Symposium   Petit-déjeuner pour le symposium	718 A
7:00 – 8:30	Co-developed Accredited Symposium - Mystery of the Macula: Unmasking the Scotoma   Symposium agréé élaboré conjointement - Mystère de la macula : Démasquer le scotome	718 A
7:30-8:30	Continental Breakfast   Petit déjeuner continental	Exhibition Hall Foyer Foyer de la salle d'exposition
8:30 – 10:30	Current Concepts I   Notions courantes I	801
	The Canadian Orthoptic Society   Société canadienne d'orthoptique	716 A
9:30-18:00	Exhibition Hall Open   Salle d'exposition ouverte	
10:30 – 11:15	Poster Presentations   Présentations d'affiches	
	Break in the Exhibition Hall   Pause dans la salle d'exposition	
11:15 – 12:45	Glaucoma I - Medical   Glaucome I - Médical	801
	Cornea I - Surgical Cornea   Cornée I - Cornée chirurgicale I	713 AB
	Oculoplastics I - Everyday Oculoplastics for the Comprehensive Ophthalmologist!   Oculoplastie I - Oculoplastie de tous les jours pour l'ophtalmologiste généraliste!	714 A
	Uveitis I - Innovative Imaging Techniques in Uveitis: Exploring Beyond the Traditional.   Uvéite I - Techniques d'imagerie innovantes pour l'uvéite : Explorer au-delà des techniques classiques	714 B
	The Canadian Orthoptic Society   Société canadienne d'orthoptique	716 A
	STC: Small Incision Cataract Surgery (MSICS) for Global Ophthalmology Work (Residents Session)   CTC: Chirurgie de la cataracte à petite incision manuelle (CCPI manuelle) pour l'ophtalmologie mondiale - (séance pour les résidents) 11:00-12:45	701 A
	EDI Symposium - Better Together: How EDI Principles Can Strengthen and Improve Every Ophthalmology Practice   Symposium de diversité, d'équité et d'inclusion - Les deux font la paire : Comment les principes d'EDI peuvent renforcer et améliorer chaque cabinet d'ophtalmologie	716 B
12:45 – 14:00	COS Annual General Meeting   Assemblée générale annuelle de la SCO	718 A
	Lunch in the Exhibition Hall   Dîner dans la salle d'exposition	
14:00 – 15:30	Glaucoma II - Surgery   Glaucome II - Chirurgical	801
	Cornea II - Medical Cornea and Ocular Surface   Cornée II - Cornée médicale et surface oculaire	713 AB
	Oculoplastics II - Cutting-edge Research in Oculoplastics!   Oculoplastie II - Recherche de pointe en oculoplastie!	714 A
	Uveitis II - Advancements in Uveitis Diagnosis and Management: Integrating Technology, Research, and Clinical Insights   Uvéite II - Avancées dans le diagnostic et la prise en charge de l'uvéite : Intégrer la technologie, la recherche et les connaissances cliniques	714 B
	The Canadian Orthoptic Society   Société canadienne d'orthoptique	716 A
	STC: Manual Small Incision Cataract Surgery (MSICS) for Global Ophthalmology Work (Practicing Ophthalmologists Session)   CTC: Chirurgie de la cataracte à petite incision manuelle (CCPI manuelle) pour l'ophtalmologie mondiale - (séance pour les ophtalmologistes en exercice) 13:45 - 15:30	701 A
	EDI Symposium - EDI in Action: Using Research to Improve Eye Health Outcomes and the Ophthalmic Workforce   Symposium de diversité, d'équité et d'inclusion - L'EDI en action : Se servir de la recherche pour améliorer les résultats pour la santé oculaire et les effectifs en ophtalmologie	716 B
15:30 – 16:15	Break in the Exhibition Hall   Pause dans la salle d'exposition	
16:15 – 17:45	Glaucoma III - Old is New   Glaucome III - Faire du neuf avec du vieux	801
	Cornea III - Refractive surgery and keratoconus   Cornée III - Chirurgie réfractive et kératocône	713 AB
	Oculoplastics III - Advanced Surgical Techniques in Oculoplastics!   Oculoplastie III - Techniques chirurgicales avancées en oculoplastie!	714 A
	The Canadian Orthoptic Society   Société canadienne d'orthoptique	716 A
	STC: Intrasccleral Haptic Fixation of IOLs (Yamane Technique)   CTC: Fixation haptique intrasclérale de LIO (technique de Yamane) 16:00 - 17:45	701 A
	SAP: Good to Excellent: Quality Improvement and Patient Safety Principles to Improve Efficiency, Efficacy, Equity, Timeliness, Safety and Patient-centred Care.   PAE: De bon à excellent : Principes d'amélioration de la qualité et de sécurité des patients afin d'améliorer l'efficacité, l'efficacité, l'équité, la rapidité, la sécurité et les soins axés sur le patient	716 B





# Saturday June 1 | Samedi 1 juin

Time   Temps		Room   Salle
6:30 – 7:00	Breakfast for the Symposium   Petit-déjeuner pour le symposium	718 A
7:00 – 8:30	Co-developed Accredited Symposium - Eyes Forward: Navigating Advances in Pharmacokinetics and Anti-VEGF Therapy   Symposium agréé élaboré conjointement - Regard tourné vers l'avant : S'y retrouver dans les progrès de la pharmacocinétique et du traitement anti-VEGF	718 A
7:30 – 8:30	Continental Breakfast   Petit déjeuner continental	Exhibition Hall Foyer Foyer de la salle d'exposition
8:30 – 10:30	Current Concepts II   Notions courantes II	801
	Canadian Society of Ophthalmic Medical Personnel (CSOMP)   Société canadienne du personnel médical en ophtalmologie	716 A
9:30 – 18:00	Exhibition Hall Open   Salle d'exposition ouverte	
10:30 – 11:15	Poster Presentations   Présentations d'affiches	
	Break in the Exhibition Hall   Pause dans la salle d'exposition	
11:15 – 12:45	Glaucoma IV - New Tech   Glaucome IV - Nouvelles technologies	801
	Cornea IV - When Cataract and Cornea Intersect   Cornée IV - Quand la cataracte et la cornée se croisent	713 AB
	Low Vision Rehabilitation   Réadaptation visuelle	714 A
	Neuro-ophthalmology I   Neuro-ophtalmologie I	714 B
	Canadian Society of Ophthalmic Medical Personnel (CSOMP)   Société canadienne du personnel médical en ophtalmologie	716 A
	STC: Innovations in Minimally Invasive Strabismus Surgery   CTC: Innovations en chirurgie mini-invasive pour corriger le strabisme 11:00-12:45	701 A
	SAP: Mobile Eye Care Devices: Beyond the Clinic, Bridging the Gap in Healthcare.   PAE: Appareils mobiles de soins oculaires : Au-delà de la clinique, combler les lacunes en matière de soins de santé	716 B
12:45 – 14:00	President's Luncheon (Invitation Only)   Dîner du Président (sur invitation seulement)	718 A
	Lunch in the Exhibition Hall   Dîner dans la salle d'exposition	
14:00 – 15:30	Cataract I - Update in Cataract Surgery   Cataracte I - Chirurgie de la cataracte - Mise à jour	801
	Retina I - Discussing AMD is Anything but DRY   Rétine I - Une discussion sur la DMLA est tout sauf SÈCHE	713 AB
	Canadian Ocular Regenerative Medicine Society   Société canadienne de médecine oculaire régénérative	714 A
	Neuro-ophthalmology II   Neuro-ophtalmologie II	714 B
	Canadian Society of Ophthalmic Medical Personnel (CSOMP)   Société canadienne du personnel médical en ophtalmologie	716 A
	STC: Mastering Ocular Trauma: Techniques and sutures for surgical repair   CTC: Maîtriser l'acte chirurgical pour traumatisme oculaire : Techniques et sutures pour réparation chirurgicale 13:45 - 15:30	701 A
	SAP: Remote Eye Care in Canada: Meeting the Needs of the Communities.   PAE: Soins oculaires en milieu éloigné au Canada : Répondre aux besoins des collectivités	716 B
15:30 – 16:15	Break in the Exhibition Hall   Pause dans la salle d'exposition	
16:15 – 17:45	Cataract II - Anterior Segment Surgery for the Cataract Surgeon   Cataracte II - Chirurgie du segment antérieur pour le chirurgien spécialiste de la cataracte	801
	Retina II - Stamping out Blindness and Restoring Site   Rétine II - Lutter contre la cécité et redonner la vue	713 AB
	Paediatrics I - Pediatric Ophthalmology & Strabismus: Vision Screening to Retinoblastoma   Pédiatrie I - Ophtalmologie pédiatrique et strabisme : Dépistage du rétinoblastome	714 A
	Women in Ophthalmology Symposium - Own Your Greatness! Enhance Your Confidence at Work & Play   Symposium WIO - Appropriiez-vous votre compétence! Améliorer sa confiance au travail et dans les loisirs	714 B
	Canadian Society of Ophthalmic Medical Personnel (CSOMP)   Société canadienne du personnel médical en ophtalmologie	716 A
	STC: Minimally Invasive Glaucoma Surgery (MIGS)   CTC: Chirurgie du glaucome à invasion minimale (CGIM) 16:00 - 17:45	701 A
	SAP: Corneal Topography: Case-based Highlighting the Essentials.   PAE: Topographie cornéenne : Cas pratiques mettant en évidence les éléments essentiels	716 B
19:00	Subspecialty Dinners   Soupers des sociétés affiliées	

# Sunday June 2 | Dimanche 2 juin

Time   Temps		Room   Salle
7:30 – 8:30	Continental Breakfast   Petit déjeuner continental	Exhibition Hall Foyer Foyer de la salle d'exposition
8:30 – 10:30	Current Concepts III   Notions courantes III	801
	Canadian Society of Ophthalmic Registered Nurses (CSORN)   Société canadienne des infirmières et infirmiers en ophtalmologie (SCIIO)	716 A
9:30 – 14:00	Exhibition Hall Open   Salle d'exposition ouverte	
10:30 – 11:15	Break in the Exhibition Hall   Pause dans la salle d'exposition	
11:15 – 12:45	Cataract III - Innovations and research in cataract surgery   Cataracte III - Innovations et recherches en chirurgie de la cataracte	801
	Retina III - A Passionate Potpourri for Pinching Out Pathology   Rétine III - Pot-pourri passionné pour éliminer les pathologies	713 AB
	Paediatrics II - Strabismus: Innovations and Challenging Cases   Pédiatrie II - Strabisme : Innovations et cas complexes	714 A
	Public Health Ophthalmology - The Intersection Between Eye Health and the Environment   Ophtalmologie Santé-publique - L'intersection entre la santé oculaire et l'environnement	714 B
	Canadian Society of Ophthalmic Registered Nurses (CSORN)   Société canadienne des infirmières et infirmiers en ophtalmologie (SCIIO)	716 A
	SAP: Principles and Basis of Laser Vision Correction   PAE: Principes et notions de base de la correction de la vue au laser	716 B
12:45 – 14:00	Lunch in the Exhibition Hall   Dîner dans la salle d'exposition	
14:00 – 15:30	Cataract IV - Surgical Video Symposium   Cataracte IV - Symposium sur les vidéos d'interventions chirurgicales	801
	Retina IV   Rétine IV	713 AB
	Paediatrics III - Retinopathy of Prematurity: Pathophysiology and Best Evidence for Prevention and Treatment   Pédiatrie III - Rétinopathie du prématuré : Pathophysiologie et meilleures données probantes pour la prévention et le traitement	714 A
	Global Ophthalmology - Challenges Beyond VISION 2020 with 2030 in Sight   Soins oculaires mondiaux - Défis au-delà de VISION 2020 avec 2030 en ligne de mire	714 B
	Canadian Society of Ophthalmic Registered Nurses (CSORN)   Société canadienne des infirmières et infirmiers en ophtalmologie (SCIIO)	716 A
15:30 – 16:15	Break in the Exhibition Hall Foyer   Pause dans la Foyer de la salle d'exposition	
16:15 – 17:45	Canadian Society of Ophthalmic Registered Nurses (CSORN)   Société canadienne des infirmières et infirmiers en ophtalmologie (SCIIO)	716 A

All times are Eastern Time (ET)

 Breaks & Networking Events Pauses et événements de mise en réseau	 Allied Health Sociétés connexes de la santé
 Skills Transfer Courses Cours de transfert de compétences (CTC)	 Self Assessment Programs (SAP) Programme d'autoévaluation (PAE)

## Save the Date – 2025 COS Annual Meeting & Exhibition Réservez la date – 2025 Réunion annuelle et exposition de la SCO



Photo by @Caio, Pexels

COS Annual Meeting  
and Exhibition  
Congrès annuel et  
exposition de la SCO

#COS2025  
VANCOUVER JUNE 19-22

June 19 – 22 juin, 2025 Vancouver  
Convention Centre, Vancouver,  
British Columbia |  
Centre des congrès de Vancouver,  
Vancouver, Colombie-Britannique

Join us in beautiful Vancouver for the 2025 COS Annual Meeting & Exhibition! We look forward to hosting you for what is sure to be another exciting scientific program. | Rejoignez-nous dans la belle ville de Vancouver pour l'assemblée annuelle scientifique et l'exposition 2025 de la SCO ! Nous sommes impatients de vous accueillir pour ce qui sera certainement un autre programme passionnant.

2024 COS

Annual Meeting and Exhibition – Toronto, ON – May 30 - June 2, Metro Toronto Convention Centre  
Congrès annuel et exposition de la SCO – Toronto, ON – 30 mai – 2 juin, Palais des congrès du Toronto métropolitain

# SPONSORS / COMMANDITAIRES

## DIAMOND | DIAMANT



## PLATINUM | PLATINE



## GOLD | OR



## BRONZE



## SILVER | ARGENT



## AMBASSADOR | AMBASSADEUR



# STC SPONSORS / CTC COMMANDITAIRES

## VISIONARY | VISIONNAIRE



## INNOVATOR | INNOVATEUR



## ADVOCATE | PROMOTEUR

